

短期財政の健全化にご協力を

1人当たりの医療費年額、全国ワースト1位（平成22年度）

共済組合の短期経理は、組合員と被扶養者の皆さんの病気やケガ、出産、死亡、休業などに対して給付を行う経理ですが、その収入は、主に皆さんの掛金と所属所からの負担金及び全国市町村職員共済組合連合会からの調整・特別調整交付金(各都道府県市町村職員共済組合等からの拠出金で運営)で賄われています。また支出のほとんどは、医療費及び各種給付金と前期高齢者納付金・後期高齢者支援金・老人保健・退職者給付拠出金で占められています。

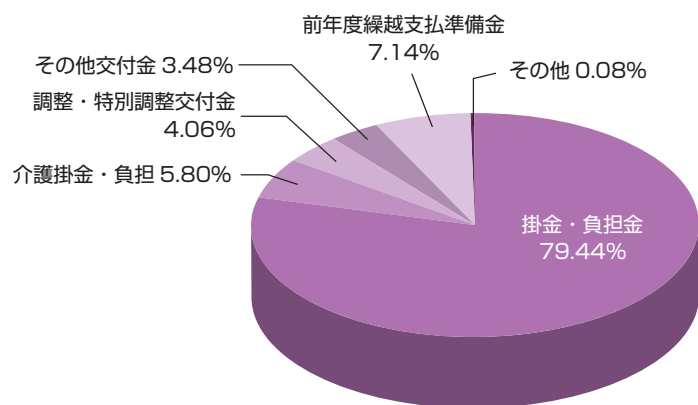
共済組合では、交通事故の治療費の求償や公費負担医療受給者調査による附加給付調整などを、保健事業では、健診や各種講座の開催などに取り組んでいますが、今後においては、更なる医療費等の増加も見込めること、また、平成22年度における組合員1人当たり医療費年額は、組合員、被扶養者ともに全国ワースト1位となっており、特に被扶養者の医療費は、組合員全体で負担するため、被扶養者が多く扶養率が高いと組合員の負担が、より一層重くなります。本組合の扶養率は全国でも上位にあることから、健保法及び他府県市町村職員共済組合等の被扶養者認定基準等を参酌し、現在、被扶養者の認定要項及び基準の見直しに着手しています。

皆さんも短期給付財政の現状をご理解いただくとともに、医療費への関心をもっていただき適正な受診で医療費節約にご協力いただくようお願いします。

平成23年度予算（推計）の状況

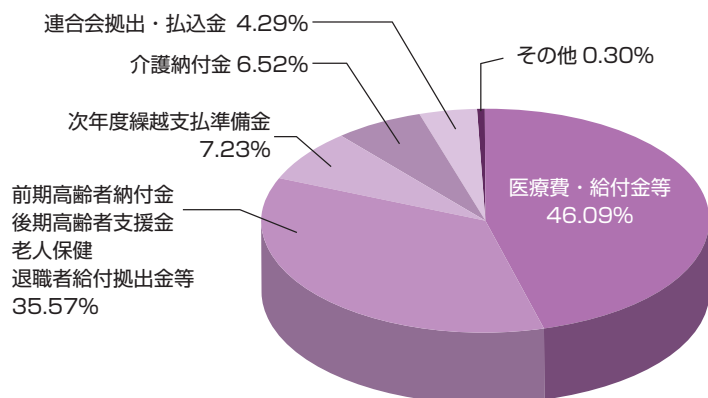
●収入 10,866,575千円

掛金・負担金	8,631,870千円
介護掛金・負担金	630,193千円
調整・特別調整交付金	441,718千円
その他交付金	377,973千円
前年度繰越支払準備金	776,060千円
その他	8,761千円



●支出 10,892,818千円

医療費・給付金等	5,020,634千円
前期高齢者納付金・後期高齢者支援金・老人保健・退職者給付拠出金等	3,875,166千円
次年度繰越支払準備金	787,166千円
介護納付金	710,094千円
連合会拠出・払込金	467,317千円
その他	32,441千円



*収支差引の損失金については、前年度繰越利益剰余金で充当します。

平成23年度の掛金率等の状況

(一般組合員の率)

地方公共団体 負担金 63.90%	特別調整交付金 4.375%
	調整交付金 1.875%
	掛金 57.65%

*皆さんからの給料から実際に徴収している掛金率は、本来必要な右記の掛金率(63.90%)から連合会より受ける交付金に相当する率(6.25%)を除いた57.65%です。

(近畿)

区分	平成22年度	平成23年度	平成23年3月末
	短期掛金率(%)	短期掛金率(%)	※扶養率(人)
奈良県	59.70	*63.90	1.24
滋賀県	52.50	57.55	1.02
京都府	53.25	57.95	1.09
兵庫県	52.50	57.55	1.17
和歌山県	49.375	49.375	1.08
大阪府	—	52.6875	—
全国平均	52.33	55.31	1.06

※扶養率…組合員1人当たりの被扶養者数で任意継続組合員を含んでいます。

大阪府は平成22年度まで健保組合のため、前年度の比較から除いています。(次表の医療費等の比較からも大阪府は除いています。)

(全国) 上位5位と下位

区分	平成23年度	平成22年3月末
	短期掛金率(%)	※扶養率(人)
1	沖縄県 65.20	鹿児島県 1.47
2	奈良県 63.90	長崎県 沖縄県 1.33
3	鹿児島県 62.70	奈良県 1.24
4	愛媛県 60.90	宮崎県 1.22
5	佐賀県 59.95	富山県 0.67
47	富山県 41.875	富山県 0.67

奈良県 ■平成23年度掛金率 ……全国2位 ■平成22年3月末扶養率 ……全国4位

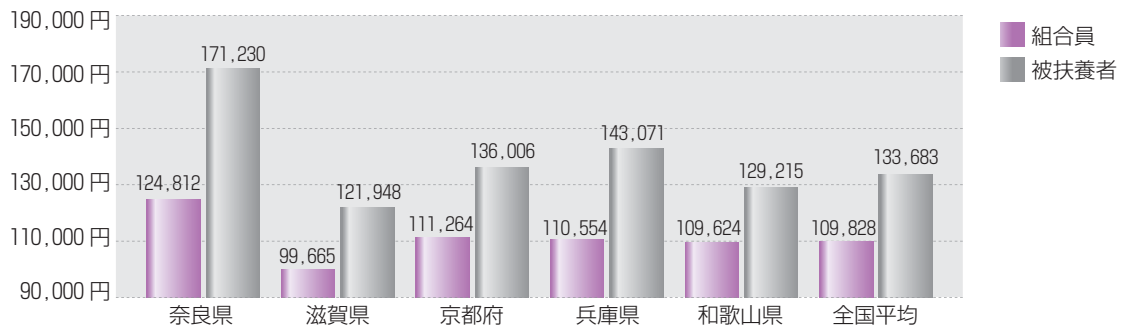
平成22年度決算による医療費等の状況

(近畿)

区分	組合員1人当たり医療費年額(円)		1ヵ月当たり受診率(件)	
	組合員分	被扶養者分	組合員分	被扶養者分
奈良県	124,812	171,230	73.76	70.89
滋賀県	99,665	121,948	63.48	64.92
京都府	111,264	136,006	67.94	64.18
兵庫県	110,554	143,071	68.21	68.70
和歌山県	109,624	129,215	72.69	73.01
全国平均	109,828	133,683	67.37	69.10

上記の組合員1人当たり医療費年額は、入院・外来・歯科・調剤の共済組合支払額の合計額で算出しています。1ヵ月当たり受診率は、入院・外来・歯科の各レセプト合計で算出し、1ヵ月100人当たりの診療件数です。

組合員 1人当たりの 医療費年額



全国上位 5位と下位

区分	組合員1人当たり医療費年額(円)		1ヵ月当たり受診率(件)	
	組合員分	被扶養者分	組合員分	被扶養者分
1	奈良県 124,812	奈良県 171,230	奈良県 73.76	徳島県 78.99
2	北海道 123,242	鹿児島県 166,704	徳島県 73.15	宮城県 75.24
3	青森県 119,092	沖縄県 160,237	和歌山県 72.69	愛知県 74.86
4	佐賀県 118,104	秋田県 156,277	宮城県 72.00	岐阜県 74.66
5	福岡県 117,833	長崎県 153,381	東京都 71.85	栃木県 74.35
47	長野県 93,723	富山県 81,407	長野県 60.04	沖縄県 58.04

奈良県 ■組合員1人当たり医療費年額 ……組合員分 全国1位 被扶養者分 全国1位
■1ヵ月当たり受診率 ……組合員分 全国1位 被扶養者分 全国15位