

# 組合会が開催されました



平成26年2月25日(火)、「奈良県立橿原公苑本館・大会議室」において第148回組合会が開催されました。

選第1号の市町村長側監事の補欠選挙におきまして、「東川 裕議員(御所市長)」が選出されましたほか、各議案とも慎重な審議が行われ原案どおり議決されました。

## 第148回 組合会

- 日程第1 選第1号 市町村長である議員のうちから選挙する監事の補欠選挙について
- 日程第2 報第1号 理事長専決処分とした奈良県市町村職員共済組合貸付規則の一部変更の報告と承認について
- 日程第3 議第1号 平成25年度変更事業計画及び予算(案)について
- 日程第4 議第2号 奈良県市町村職員共済組合定款の一部を変更(案)することについて
- 日程第5 議第3号 平成26年度事業計画及び予算(案)について

## 平成26年度事業計画及び予算の概要について

平成26年度事業計画及び予算は下表をもとに計上しており、各経理の概要は次頁以降をご覧ください。

### 平成26年度事業計画・予算の基礎数値

#### ○地方公共団体の数(平成26年度末推計)

| 市  | 町  | 村  | 一部事務組合等 | 計  |
|----|----|----|---------|----|
| 12 | 15 | 12 | 33      | 72 |

#### ○組合員・被扶養者数(平成26年度末推計) (単位:人)

| 種別               | 組合員数           | 被扶養者数          |                |
|------------------|----------------|----------------|----------------|
|                  |                | 組合員1人当たり       |                |
| 一般組合員<br>(うち特別職) | 11,904<br>(74) | 12,027<br>(81) | 1.01<br>(1.07) |
| 長期組合員<br>(うち特別職) | 2<br>(2)       | -              | -              |
| 市町村長組合員          | 37             | 52             | 1.33           |
| 市町村長長期組合員        | 2              | -              | -              |
| 特定消防組合員          | 1,693          | 2,841          | 1.68           |
| 小計               | 13,638         | 14,920         | 1.09           |
| 継続長期組合員          | 0              | -              | -              |
| 任意継続組合員          | 303            | 328            | 1.08           |
| 小計               | 303            | 328            | 1.08           |
| 合計               | 13,941         | 15,248         | 1.09           |

#### ○給料総額・期末手当等の総額(平成26年度推計) (単位:千円)

| 種別               | 給料総額                  |                       | 期末手当等の総額                |                         |
|------------------|-----------------------|-----------------------|-------------------------|-------------------------|
|                  | 長期                    | 短期                    | 長期                      | 短期                      |
| 一般組合員<br>(うち特別職) | 3,790,056<br>(41,935) | 3,794,755<br>(43,683) | 16,680,674<br>(181,315) | 16,650,915<br>(183,382) |
| 長期組合員<br>(うち特別職) | 928<br>(928)          | 928<br>(928)          | 2,286<br>(2,286)        | 2,286<br>(2,286)        |
| 市町村長組合員          | 22,582                | 24,486                | 92,284                  | 101,540                 |
| 市町村長長期組合員        | 1,208                 | 1,248                 | 4,362                   | 4,362                   |
| 特定消防組合員          | 505,485               | 505,485               | 2,289,049               | 22,890,049              |
| 継続長期組合員          | 0                     | -                     | 0                       | -                       |
| 任意継続組合員          | -                     | 86,864                | -                       | -                       |
| 合計               | 4,320,259             | 4,413,766             | 19,068,655              | 19,048,152              |

#### ○給料と掛金・負担金との割合 (単位:%)

| 財源率<br>組合員種別 | 短期     |       | 介護    |      | 調整<br>負担金 | 公的<br>負担金 | 長期       |          |          |          | 基礎年金<br>拠出金に係る<br>公的負担金 | 保健    |       |       |
|--------------|--------|-------|-------|------|-----------|-----------|----------|----------|----------|----------|-------------------------|-------|-------|-------|
|              | 掛金     | 負担金   | 掛金    | 負担金  |           |           | 4月~8月    |          | 9月~3月    |          |                         | 掛金    | 負担金   |       |
|              |        |       |       |      |           |           | 掛金       | 負担金      | 掛金       | 負担金      |                         |       |       |       |
| 一般組合員        | 一般職    | 61.85 | 63.00 | 7.65 | 7.65      | 0.250     | 0.40     | 103.5625 | 103.9375 | 105.7750 | 106.1500                | 47.75 | 2.375 | 2.375 |
|              | 特別職    | 49.48 | 50.40 | 6.12 | 6.12      | 0.200     | 0.32     | 82.85    | 83.15    | 84.62    | 84.92                   | 38.20 | 1.90  | 1.90  |
| 市町村長組合員      | 49.48  | 50.40 | 6.12  | 6.12 | 0.200     | 0.32      | 82.85    | 83.15    | 84.62    | 84.92    | 38.20                   | 1.90  | 1.90  |       |
| 特定消防組合員      | 61.85  | 63.00 | 7.65  | 7.65 | 0.250     | 0.40      | 103.5625 | 103.9375 | 105.7750 | 106.1500 | 47.75                   | 2.375 | 2.375 |       |
| 長期組合員        | 2.16   | 2.16  | -     | -    | -         | 0.32      | -        | -        | -        | -        | -                       | -     | 1.90  | 1.90  |
| 市町村長長期組合員    | 2.16   | 2.16  | -     | -    | -         | 0.32      | -        | 82.85    | 83.15    | 84.62    | 84.92                   | 38.20 | 1.90  | 1.90  |
| 継続長期組合員      | -      | -     | -     | -    | -         | -         | -        | 103.5625 | 103.9375 | 105.7750 | 106.1500                | 47.75 | -     | -     |
| 任意継続組合員      | 124.85 | -     | 15.30 | -    | -         | -         | -        | -        | -        | -        | -                       | -     | -     | -     |

#### ○期末手当等と掛金・負担金との割合 (単位:%)

| 財源率<br>組合員種別 | 短期    |       | 介護    |      | 調整<br>負担金 | 公的<br>負担金 | 長期    |       |       |       | 基礎年金<br>拠出金に係る<br>公的負担金 | 保健    |      |      |
|--------------|-------|-------|-------|------|-----------|-----------|-------|-------|-------|-------|-------------------------|-------|------|------|
|              | 掛金    | 負担金   | 掛金    | 負担金  |           |           | 4月~8月 |       | 9月~3月 |       |                         | 掛金    | 負担金  |      |
|              |       |       |       |      |           |           | 掛金    | 負担金   | 掛金    | 負担金   |                         |       |      |      |
| 一般組合員        | 一般職   | 49.48 | 50.40 | 6.12 | 6.12      | 0.20      | 0.32  | 82.85 | 83.15 | 84.62 | 84.92                   | 38.20 | 1.90 | 1.90 |
|              | 特別職   | 49.48 | 50.40 | 6.12 | 6.12      | 0.20      | 0.32  | 82.85 | 83.15 | 84.62 | 84.92                   | 38.20 | 1.90 | 1.90 |
| 市町村長組合員      | 49.48 | 50.40 | 6.12  | 6.12 | 0.20      | 0.32      | 82.85 | 83.15 | 84.62 | 84.92 | 38.20                   | 1.90  | 1.90 |      |
| 特定消防組合員      | 49.48 | 50.40 | 6.12  | 6.12 | 0.20      | 0.32      | 82.85 | 83.15 | 84.62 | 84.92 | 38.20                   | 1.90  | 1.90 |      |
| 長期組合員        | 2.16  | 2.16  | -     | -    | -         | 0.32      | -     | -     | -     | -     | -                       | -     | 1.90 | 1.90 |
| 市町村長長期組合員    | 2.16  | 2.16  | -     | -    | -         | 0.32      | -     | 82.85 | 83.15 | 84.62 | 84.92                   | 38.20 | 1.90 | 1.90 |
| 継続長期組合員      | -     | -     | -     | -    | -         | -         | -     | 82.85 | 83.15 | 84.62 | 84.92                   | 38.20 | -    | -    |

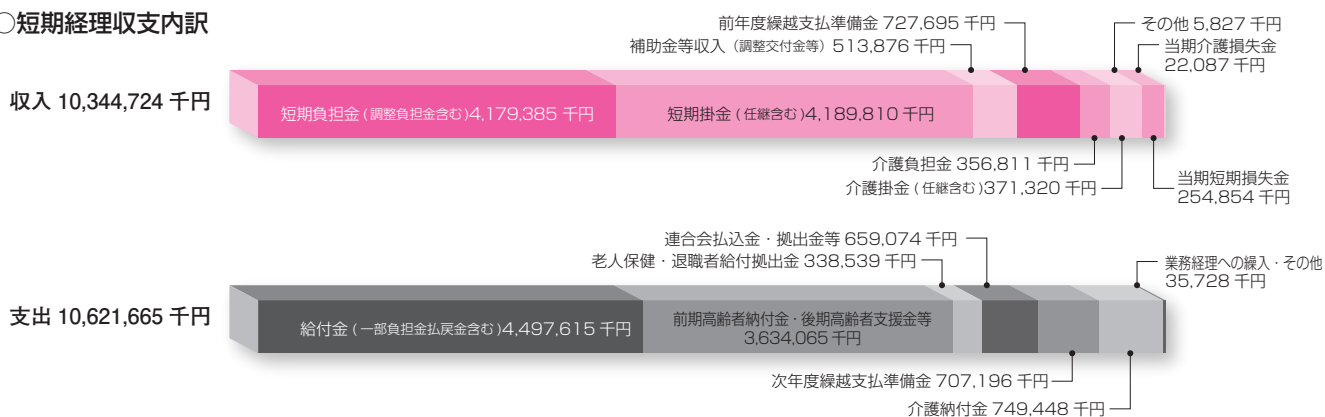
## 短期経理

この経理は、短期給付事業(医療給付や各種給付金などの医療保険制度)と介護保険料徴収に係る経理です。

平成26年度は、収入において財源率の引き上げにより15,741千円(注)の増、支出において主に前期高齢者納付金及び後期高齢者支援金等の増加により21,893千円(注)の増を見込み、276,941千円の当期損失金を生ずる見込みです。その内訳としては、短期給付事業部分で当期短期損失金254,854千円、介護保険部分で当期介護損失金22,087千円を生ずる見込みで、短期給付事業部分では前年度より繰り越す欠損金補てん積立金を、また介護保険部分では前年度より繰り越す介護積立金をそれぞれ取り崩して充当します。

なお、本年度の掛金・負担金率については、前期高齢者納付金等の増加により余儀なく引上げることとしています。

### ○短期経理収支内訳



## 長期経理

この経理は、平成19年4月からの全国市町村職員共済組合連合会(以下「全国連合会」という。)への長期給付事業の一元的処理の実施に伴い、各共済組合が所属所からの負担金・掛金の徴収を行い、全国連合会へ払込みを行う経理です。

平成26年度は、収入において掛金・負担金率の段階的引き上げにより266,068千円(注)の増を見込みましたが、支出においては収入の全額を全国連合会へ払い込むこととなり、損益は生じないこととなります。

なお、基礎年金拠出金に係る公的負担金率は本年4月から引き上げられ、掛金・負担金率については本年9月より引き上げられる予定です。(7頁参照)

### ○長期経理収支内訳



## 預託金管理経理

この経理は、長期経理同様、平成19年4月からの長期給付事業の一元的処理の実施に伴い、主に全国連合会からの預託金(貸付経理への貸付金や縁故地方債など)の管理・運用を行う経理です。

平成26年度は、収入において貸付経理への貸付金の減少による利息収入の減などにより25,010千円(注)の減を見込みましたが、支出においては収入の全額を全国連合会へ払い込むこととなるため、損益は生じないこととなります。

### ○預託金管理経理収支内訳



\*文中の(注)の数値は前年度予算額との対比額(増減額)を表す。

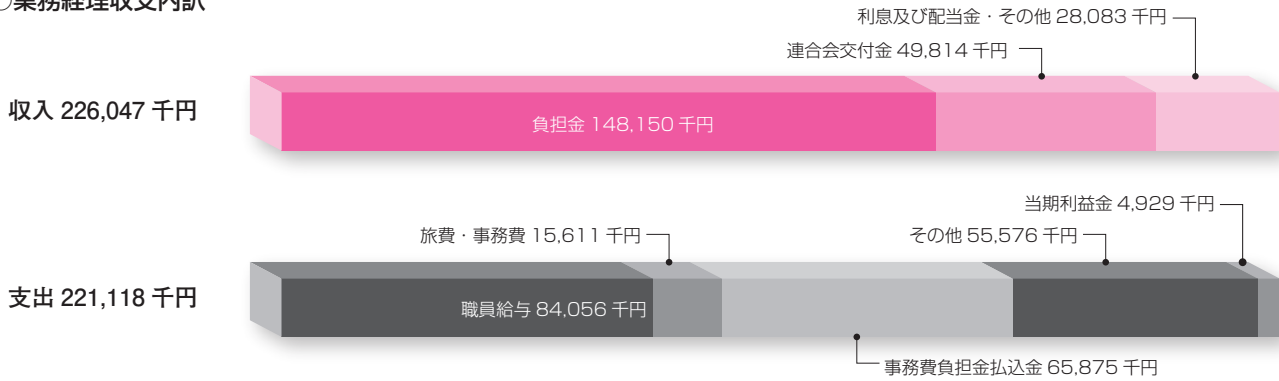
## 業務経理

この経理は、短期給付や長期給付に要する事務費、人件費等を含む共済組合の全体的な経費を賄う経理です。

平成26年度は、収入において1人当たりの事務費負担金が増額されたことにより2,336千円(注)の増、支出においては年金標準システムや基幹システムの機器更新等により10,468千円(注)の増を見込みましたが、4,929千円の当期利益金を生ずる見込みです。

なお、今後も組合員数の減少が見込まれることから、単年度ごとの節約ではなく、財政健全化計画(平成20年度策定)に基づく計画的な毎年度の経費抑制に取り組むこととしています。

### ○業務経理収支内訳



## 保健経理

この経理は、組合員やその家族の福利厚生や健康保持・増進などを目的とした各種事業を行う経理です。

平成26年度は、収入において組合員数の減少(掛金・負担金率は前年度と同率)により1,237千円(注)の減、支出においては特定健診の受診率の向上を見込みつつ、既存事業の見直し等を進めることにより1,276千円(注)の増を見込みましたが、956千円の当期利益金を生ずる見込みです。

なお、新年度においては、人間ドックに係る腫瘍マーカー検査の実施方法の変更及び生活習慣の改善を目的とした講座の見直し、並びに「家族健診(ミニドックコース)」を実施することとしています。(12頁参照)

### ○保健経理収支内訳



### ○保健事業計画の費用内訳

| 項目   |           | 平成26年度  | 項目   |            | 平成26年度 | 項目     |                | 平成26年度  |
|------|-----------|---------|------|------------|--------|--------|----------------|---------|
| 保健関係 | 成人病健診     | 27,826  | 関係費  | 保養施設利用助成   | 4,946  | その他    | 旅費             | 326     |
|      | 大腸検査      | 2,846   |      | 小計         | 4,946  |        | 事務費            | 2,964   |
|      | 精密検査      | 5,112   | 関係書  | 保健関係図書     | 2,359  |        | 諸謝金            | 220     |
|      | 歯周病検診     | 3,334   |      | 小計         | 2,359  |        | (仮称)医療費増高対策協議会 | 50      |
|      | 婦人科健診     | 17,886  | 講座関係 | 健康講座       | 585    |        | 小計             | 3,560   |
|      | 人間ドック     | 145,950 |      | 衛生管理者研修会   | 220    |        | 計              | 245,407 |
|      | 人間ドック     | 145,950 |      | ライフプランセミナー | 800    | 広報     | 570            |         |
|      | 電話健康相談    | 1,374   | 小計   | 1,605      | 合計     | 合計     | 245,977        |         |
|      | メンタルヘルズ相談 | 820     | 保健指導 | 特定健康診査     |        | 12,180 |                |         |
|      | 健康コンテンツ   | 200     |      | 特定保健指導     |        | 15,409 |                |         |
| 小計   | 205,348   | 小計      |      | 27,589     |        |        |                |         |

## 宿泊経理

この経理は、平成20年度末をもって宿泊事業を廃止(宿泊施設を閉館)したことに伴い、建物及び土地の処分が完了するまでの間の維持管理費用等を処理する経理です。

平成26年度は、収入において僅かな利息収入を見込み、支出においては建物の維持管理費用や境界確定訴訟関連の費用を見込んでおり、6,887千円の当期損失金を生ずる見込みです。

現在、その建物及び土地について、早期の売却に向け取り組んでおります。

### ○宿泊経理収支内訳



## 貯金経理

この経理は、貯金加入者の皆さんからお預かりしたお金を、安全かつ効率的に運用することで収益を得て、利息として還元することを目的とした経理です。

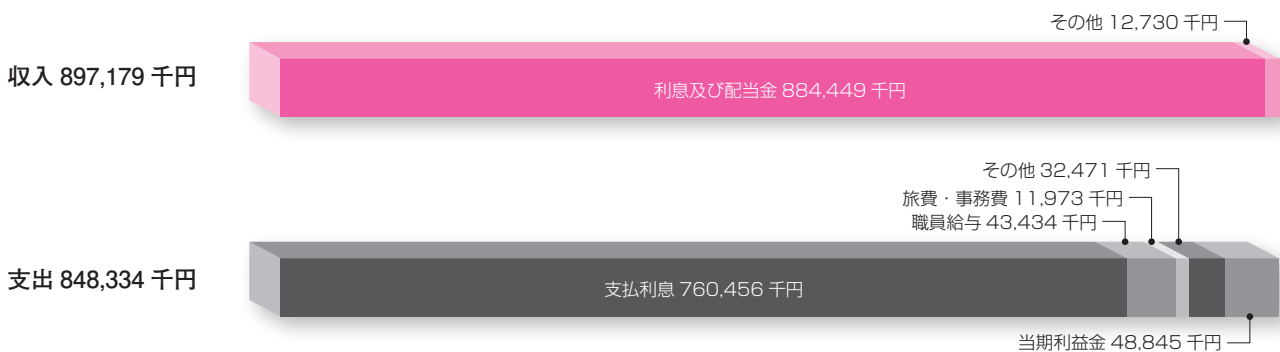
平成26年度は、収入において資産に対して約1.36%の運用利回りを見込むことにより172,080千円(注)の減、支出においては年利1.2%の支払利息を維持することを前提としつつも、貯金額が減少する見込みであることにより8,382千円(注)の減を見込みましたが、48,845千円の当期利益金を生ずる見込みです。

なお、厳しい金融情勢が続く中、資産運用にあたっては、投資銘柄を十分精査し、安定的な収入の確保に努めてまいります。期中においても運用益の状況を勘案して、支払利率の変更を適宜行うことといたします。

### ○貯金の加入状況見込み

| 平成26年度末推計    |              |
|--------------|--------------|
| 貯金額          | 62,581,105千円 |
| 貯金者数         | 9,487人       |
| 貯金者1人当たりの貯金額 | 6,596千円      |
| 組合員加入率       | 67.78%       |
| 支払利率         | 1.2%         |

### ○貯金経理収支内訳



\*文中の(注)の数値は前年度予算額との対比額(増減額)を表す。

## 貸付経理

この経理は、住宅建築等に係る資金が必要なときやご家族の入学・修学にかかる費用が必要なときなどに、共済組合がその資金を融資することにより、組合員の皆さんの生活の安定を図ることを目的とした経理です。

平成26年度は、収入において貸付残高の減少により貸付利息が大幅に減少することなどにより34,841千円(注)の減、支出においては貸付残高の減少に伴う支払利息の減により31,084千円(注)の減を見込むことなどで、2,732千円の当期損失金を生ずる見込みです。

なお、不良債権の割合が高く、財政を圧迫していることから、貸付事故の防止のための周知活動を一層強化することとしています。

### ○貸付経理収支内訳



### ○貸付条件・貸付状況

※平成26年4月現在

| 種類         | 貸付条件        |          |                           |      | 貸付状況 (平成26年度末推計) |           |        |
|------------|-------------|----------|---------------------------|------|------------------|-----------|--------|
|            | 利率(年)       | 最高限度額    | 償還期間                      | 措置期間 | 件数               | 貸付金額      | 割合     |
| 普通貸付       | 2.66%       | 2,000千円  | 120月                      | -月   | 779件             | 507,000千円 | 11.15% |
| 住宅貸付       | 2.66        | 18,000   | 360                       | -    | 1,067            | 3,647,000 | 80.21  |
| 災害貸付       | 家財          | 2,000    | 120                       | -    | 0                | 0         | 0.00   |
|            | 住宅          | 18,000   | 360                       | -    | 3                | 9,500     | 0.21   |
|            | 再貸付         | 19,000   | 360                       | -    | 1                | 500       | 0.01   |
|            | 激甚災害による猶予利息 | 1.72     | -                         | -    | 24               | -         | -      |
| 在宅介護対応住宅貸付 | 2.40        | 3,000    | 330                       | -    | 9                | 14,000    | 0.31   |
| 特別貸付       | 医療          | 1,000    | 120                       | -    | 1                | 1,400     | 0.04   |
|            | 入学          | 2,000    | 120                       | -    | 88               | 39,500    | 0.87   |
|            | 修学          | 7,200    | 150                       | 72   | 288              | 290,000   | 6.37   |
|            | 結婚          | 2,000    | 120                       | -    | 40               | 34,500    | 0.76   |
|            | 葬祭          | 2,000    | 120                       | -    | 6                | 3,200     | 0.07   |
| 高額医療貸付     | 無利息         | 高額療養費相当額 | 高額療養費が支給されるとき支給される額より償還する |      | 0                | 0         | 0.00   |
| 出産貸付       | 無利息         | 出産費等相当額  | 出産費等が支給されるとき支給される額より償還する  |      | 0                | 0         | 0.00   |
| 合計         |             |          |                           |      | 2,282            | 4,546,600 | 100.00 |

\* 文中の(注)の数値は前年度予算額との対比額(増減額)を表す。