

短期財政の健全化にご協力を

共済組合の短期経理は、組合員と被扶養者の皆さまの病気やケガ、出産、死亡、休業などに対して給付を行う経理ですが、その収入は、主に皆さまの掛金と所属所からの負担金及び全国市町村職員共済組合連合会からの調整・特別調整交付金（各都道府県市町村職員共済組合等からの拠出金で運営）で賄われています。また支出のほとんどは、医療費及び各種給付金と前期高齢者納付金・後期高齢者支援金・老人保健・退職者給付拠出金で占められています。

平成21年度における組合員1人当たり医療費年額は、組合員、被扶養者ともに全国第1位となっており、特に被扶養者の医療費は、組合員全体で負担するため、被扶養者が多く扶養率が高いと組合員の負担が、より一層重くなります。このため、共済組合では交通事故の治療費の求償や公費負担医療受給者調査による附加給付調整などを、また、保健事業では健診や各種講座の開催などに取り組んでいますが、今後においても更なる医療費等の増加が見込まれることから、掛金・負担金率の上昇を少しでも抑制する方策として、現在、被扶養者の認定要綱及び基準の見直しに着手しています。

皆さまも短期給付財政の現状をご理解いただくとともに、医療費への関心をもっていただき適正な受診で医療費節約にご協力いただくようお願いいたします。

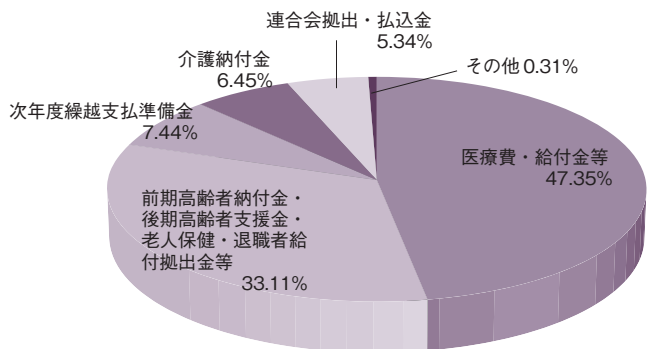
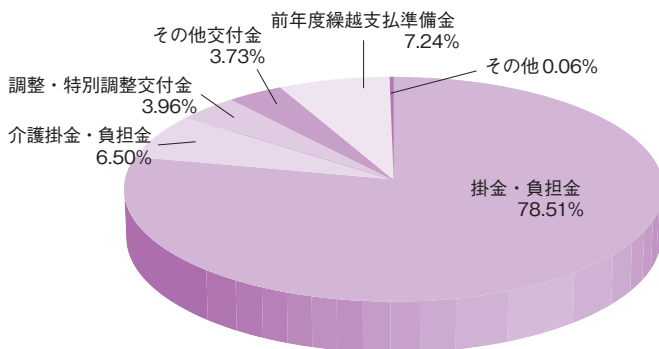
平成22年度予算（推計）の状況

収入 10,538,534 千円

掛金・負担金	8,273,487 千円
介護掛金・負担金	684,503 千円
調整・特別調整交付金	417,850 千円
その他交付金	393,009 千円
前年度繰越支払準備金	762,946 千円
その他	6,739 千円

支出 10,487,466 千円

医療費・給付金等	4,965,506 千円
前期高齢者納付金・後期高齢者支援金・老人保健・退職者給付拠出金等	3,472,319 千円
次年度繰越支払準備金	780,105 千円
介護納付金	676,576 千円
連合会拠出・払込金	559,727 千円
その他	33,233 千円



*収入差引の利益金は、前年度繰越欠損金に充当します。

平成22年度の掛金率等の状況

(一般組合員の率)

地方公共団体 負担金	特別調整交付金	3.925%
	調整交付金	1.875%
	掛金	53.90%
合計		59.70%

*皆さまからの給料から実際に徴収している掛金率は、本来必要な右記の掛金率(59.70%)から連合会より受ける交付金に相当する率(5.8%)を除いた53.90%です。

(近畿)

区分	平成21年度	平成22年度	平成22年3月末
	短期掛金率(%)	短期掛金率(%)	※扶養率(人)
奈良県	56.0375	*59.70	1.26
滋賀県	48.125	52.50	1.03
京都府	47.625	53.25	1.12
兵庫県	48.75	52.50	1.18
和歌山県	49.375	49.375	1.09
全国平均	48.625	52.33	1.07

※扶養率…組合員1人当たりの被扶養者数で任意継続組合員を含み大阪府は健保組合のため除いています。(次表の医療費等の比較からも大阪府は除いています。)

(全国) 上位5位と下位

区分	平成22年度	平成22年3月末
	短期掛金率(%)	※扶養率(人)
1	奈良県 59.70	鹿児島県 1.48
2	鹿児島県 59.20	沖縄県 1.34
3	愛媛県 58.15	長崎県 1.33
4	沖縄県 57.10	奈良県 1.26
5	熊本県 57.05	宮崎県 1.23
47	富山県 41.875	富山県 0.68

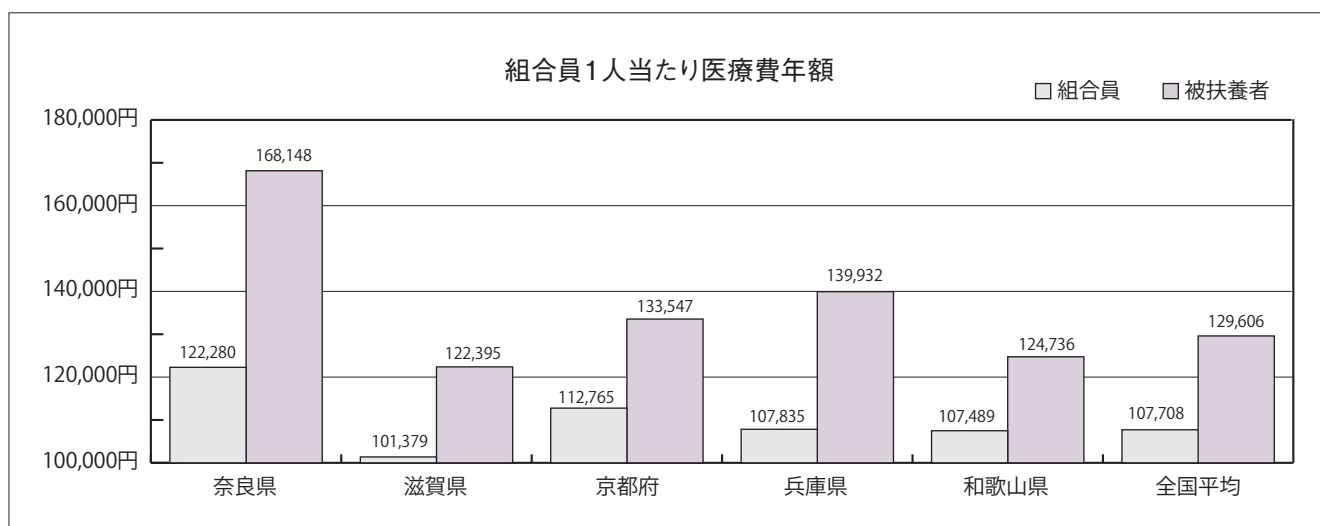
奈良県 ▶ 平成22年度 掛金率：全国1位 ▶ 平成22年3月末 扶養率：全国4位

平成21年度決算による医療費等の状況

(近畿)

区 分	組合員1人当たり医療費年額(円)		1ヶ月当たり受診率(件)	
	組合員分	被扶養者分	組合員分	被扶養者分
奈良県	122,280	168,148	74.13	71.88
滋賀県	101,379	122,395	64.52	66.58
京都府	112,765	133,547	69.22	65.42
兵庫県	107,835	139,932	68.57	68.79
和歌山県	107,489	124,736	72.17	72.47
全国平均	107,708	129,606	67.24	68.87

上記の組合員1人当たり医療費年額は、入院・外来・歯科・調剤の共済組合支払額の合計額で算出しています。
1ヶ月当たり受診率は、入院・外来・歯科の各レセプト合計で算出し、1ヶ月100人当たりの診療件数です。



(全国) 上位5位と下位

区 分	組合員1人当たり医療費年額(円)		1ヶ月当たり受診率(件)	
	組合員分	被扶養者分	組合員分	被扶養者分
1	奈良県 122,280	奈良県 168,148	奈良県 74.13	徳島県 76.77
2	青森県 119,991	鹿児島県 167,897	徳島県 73.60	愛知県 75.50
3	福岡県 117,410	熊本県 156,323	栃木県 72.25	山形県 74.72
4	徳島県 116,972	長崎県 156,307	和歌山県 72.17	岐阜県 74.24
5	北海道 116,942	沖縄県 156,240	東京都 71.95	秋田県 74.09
47	長野県 91,720	富山県 79,575	北海道 60.82	長野県 61.82

奈良県

▶ 組合員1人当たり医療費年額

組合員分 全国1位 被扶養者分 全国1位

▶ 1ヶ月当たり受診率

組合員分 全国1位 被扶養者分 全国14位