

## 総括事項


### ● 所属所数

市	12
町	15
村	12
一部事務組合等	33
合計	72

### ● 組員数

組員数	15,944人
被扶養者数	22,940人
扶養率	1.44人

(任意継続組員含む)



### ● 平均給料月額

		平均給料月額
一般組員 (特別職)	長期	337,269円 (546,956)
	短期	338,421 (647,937)
市町村長組員	長期	615,105
	短期	818,947
特定消防組員	長期	316,554
	短期	316,554
継続長期組員	長期	399,600
任意継続組員	短期	304,346

( ) 書きは特別職等を示す。

## 平成17年度

# 決算のあらまし

去る7月4日、第128回組合会が開催され平成17年度決算が承認されましたので、その概要をお知らせします。

保険医療機関への医療費や各種手当金を給付する経理です

## 短期経理

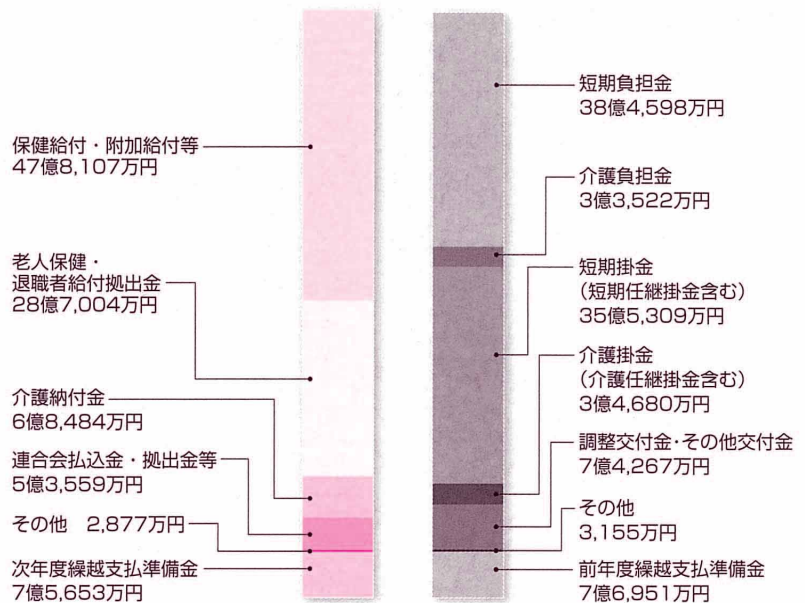
組合員数の減少により、収入の大部分を占める掛金・負担金は減収となりました。

一方、支出では、保健給付・附加給付等や老人保健拠出金など多くの支出項目が減少しているなか、介護サービスにかかる費用の財源として負担する介護納付金が前年度より6392万円増加、高齢退職者がかかった医療費として負担する退職者給付拠出金が3525万円増加しているが目立ちます。

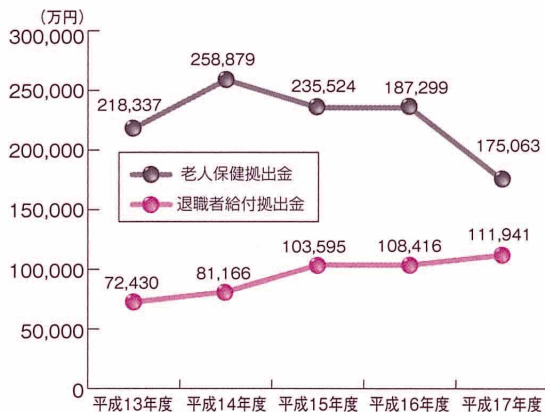
収支の結果、平成17年度は3202万円(当期短期損失金2855万円、当期介護損失金346万円)の当期損失金が生じました。なお、当期短期損失金は欠損金補てん積立金から取り崩しを、当期介護損失金は介護積立金から取り崩しを行いました。

支出合計 96億5,684万円

収入合計 96億2,482万円



### ● 拠出金の推移



### ● 平成17年度医療給付実績

	件数 (件)		日数 (日)		金額 (万円)	
	前年度比		前年度比		前年度比	
組合員本人	135,581	2,297	257,823	▲8,013	182,297	▲958
家族	165,540	6,663	311,590	▲1,654	206,236	766
合計	301,121	8,960	569,413	▲9,667	388,533	▲192



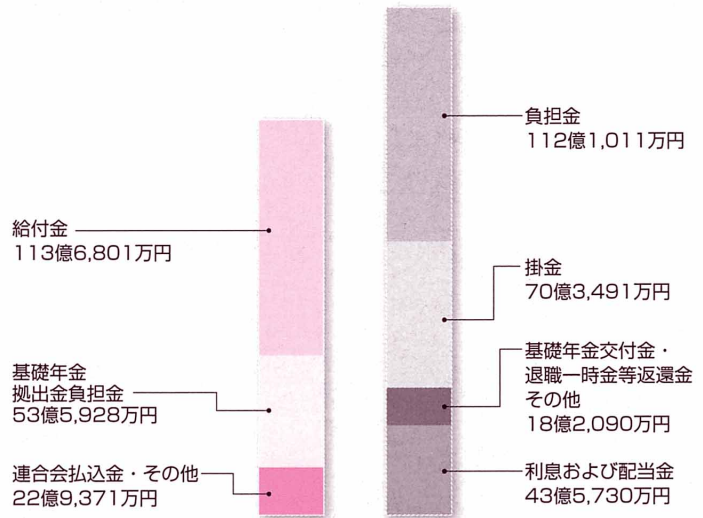
平成17年度は収入、支出共増の決算内容となりました。

年金の支え手となる組合員数が減少する一方で、年金受給権者数は前年度より198人増加し、給付総額は113億6801万円となり、前年度より2億2859万円増加いたしました。

厳しい財政状況ではありますが、収支の結果、54億222万円の収益が生じ、将来の年金支払いの原資として積み立てました。

支出合計 190億2,100万円

収入合計 244億2,322万円



## 成熟度29.20%

成熟度とは1人の組合員が、何人の退職年金受給者を支えているかをあらわすものです。

$$\frac{\text{退職年金受給権者数}}{\text{組合員数}} \times 100 = \text{成熟度 (\%)} \\ (\text{任意継続組合員は除く})$$

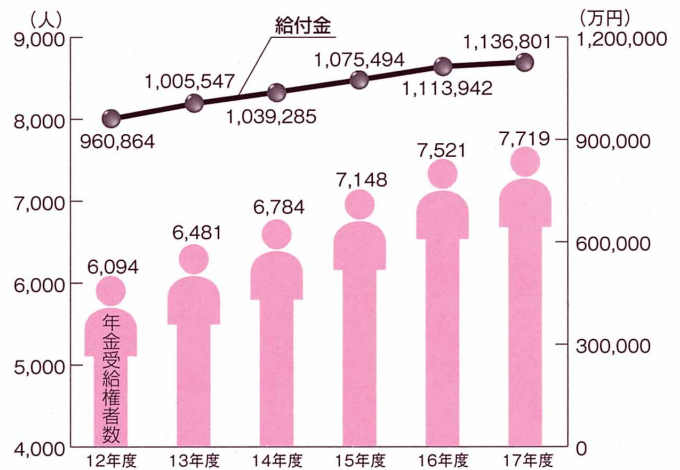
平成17年度

$$\frac{4,566 \text{人}}{15,604 \text{人}} \times 100 = 29.20\%$$

※退職年金受給権者数：退職共済年金（通算退職年金相当の年金の受給権者を除く）、退職年金、減額退職年金の受給権者数。障害年金、遺族年金の受給権者数は含まない。

※組合員数：長期適用組合員の合計。

## ❖年金受給権者数と給付金の推移



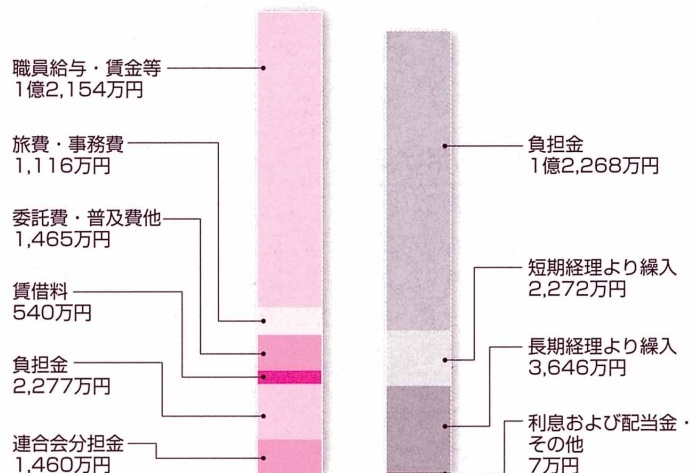
地方公共団体からの負担金1億22268万円、短期経理からの繰入金2272万円、長期経理からの繰入金3646万円などを財源に、短期給付、長期給付等の各事業を行うため1億9012万円を支出しました。

組合員1人当たり換算すると、負担金7824円、短期経理からの繰入金1440円、長期経理からの繰入金2310円となります。

収支の結果、当期損失金819万円が生じたため、前年度より繰り越した積立金を取り崩して補いました。

支出合計 1億9,012万円

収入合計 1億8,193万円





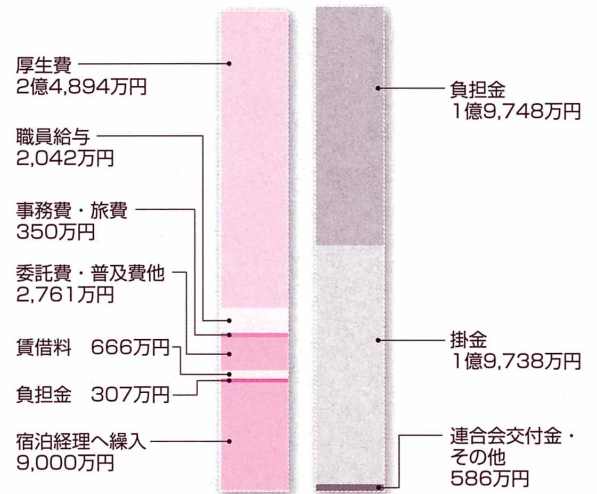
## 保健経理

### ●保健事業（厚生費）の内訳

項 目	決算額	概 要
保健関係	成人病健診	3,880万円 受診者数 5,834人
	大腸検査	272 受診者数 1,343人
	精密検査	1,073 受診者数 1,255人
	歯科検査	969 受診者数 5,699人
	婦人科健診	1,009 受診者数 1,981人
	人間ドック	13,234 受診者数 6,566人
	電話健康相談	160 相談件数 583件
	医薬品配布	61 新規組合員へ救急箱セット 303人
保養関係	保養施設利用助成(直営)	2,203 8,813人
	保養施設利用助成(その他)	609 3,046人
表彰関係	健康家庭表彰	321 1年表彰 464人 3年表彰 46人
体育関係	球技大会または体育大会助成	445 21所属所
図書関係	保健関係図書	338
講座関係	食生活健康講座	4 参加者 32人
	健康づくり教室	23 参加者 45人
	衛生管理者研修会	9 参加者 28人
	ライフプランセミナー	46 参加者 90人
その他	災害見舞金	9 3人
	旅費	28
	諸謝費	22
事務費・電算処理費用等	149	
計	24,864	

支出合計 4億20万円

収入合計 4億72万円



組合員やご家族の皆さんの健康管理に役立てていただくため、平成17年度も、成人病健診や人間ドック、保養施設利用助成、各種講座などを実施しました。実施にあたっての費用として厚生費2億4894万円などを支出しました。

収支の結果、当期利益金51万円が生じ、積立金に積み立てました。

## 宿泊経理

平成17年度は施設経営健全化計画のもと、宿泊、宴会など各部門別に売上目標を設定し運営してきました。収入では、事業計画に対し808万円少なかったものの、支出においては、経費の見直し等により、475万円削減することができました。

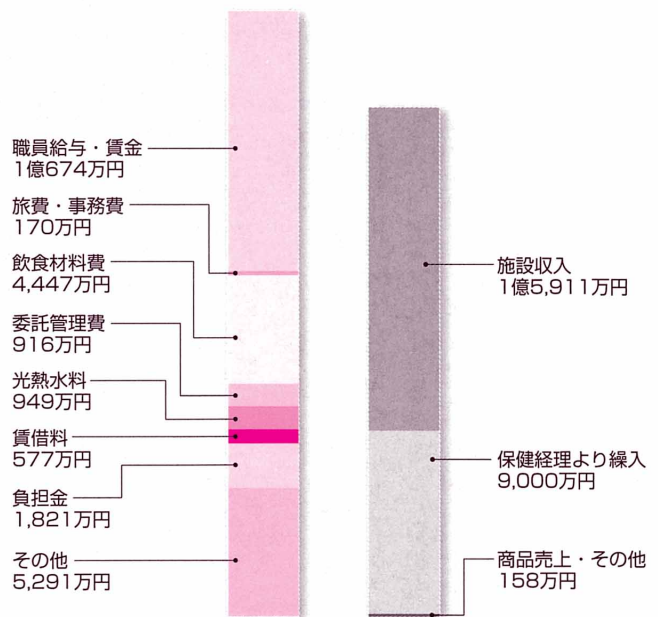
収支の結果、当期利益金224万円が生じ、すべて改良積立金に積み立てました。

### ●平成17年度施設利用状況

宿 泊	年間利用客数	7,691人
	総売上高	6,318万円
宴 会	年間利用件数	956件
	総売上高	7,267万円
会 議	年間利用件数	1,254件
	総売上高	2,185万円
ラウンジ	年間利用客数	4,956人
	総売上高	141万円

支出合計 2億4,845万円

収入合計 2億5,069万円





# 貯金経理

当組合の貯金事業の平成17年度支払利率は、前年度と同率の2.0%を維持しました。

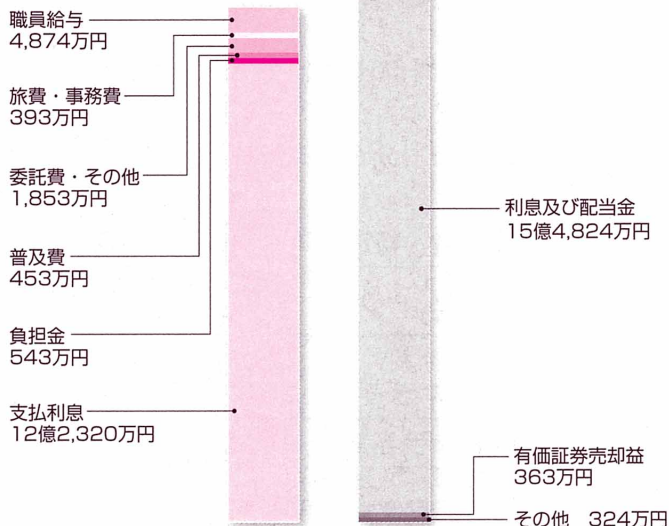
貯金状況は、貯金者数は前年度より149人減少したものの、1人当たりの貯金額はおよそ34万円増加したため、貯金総額は前年度比29億6,282万円増の625億9,982万円となりました。

収支状況では、運用収益などによる収入総額15億5,511万円に対し、支払利息など支出総額は13億4,366万円でした。

収支の結果、当期利益金2億5,075万円が生じ、欠損金補てん積立金に積み立てました。

支出合計 13億436万円

収入合計 15億5,511万円



## ●平成17年度末貯金の状況

貯金額	625億9,982万円
貯金者数	11,081人
組合員加入率	71.02%
支払利率	年利2.0%

# 貸付経理

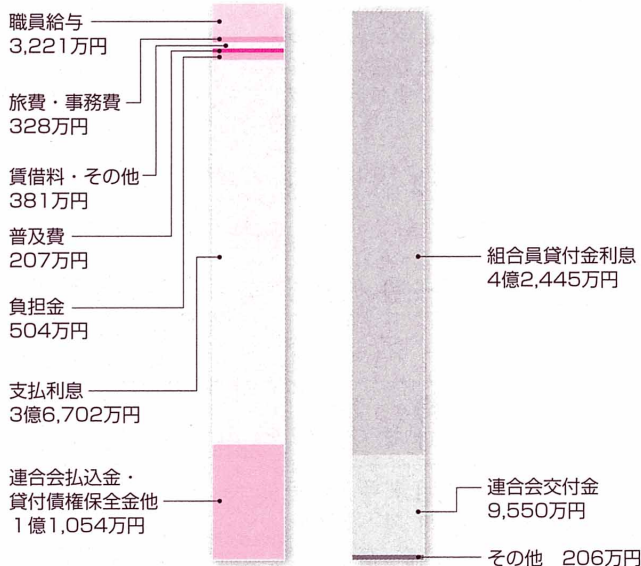
組合員の皆さんにご利用いただいている貸付事業の平成17年度貸付金総額は対前年度比18億4,700万円減の179億4,863万円、貸付件数は708件減の676件となりました。

収支状況では、貸付金利息などによる収入総額5億2,201万円に対し、支払利息など支出総額は5億2,397万円でした。

収支の結果、当期損失金196万円が生じ、欠損金補てん積立金より取り崩しました。

支出合計 5億2,397万円

収入合計 5億2,201万円



## ●平成17年度末貸付金の状況

種類	件数	金額	割合	
普通貸付	2,422件	152,954万円	8.52%	
住宅貸付	3,413	1,548,196	86.26	
災害貸付	新規	25	10,295	0.57
	再貸付	3	1,084	0.06
	小計	28	11,378	0.63
在宅介護対応住宅貸付	79	17,532	0.98	
特別貸付	医療	3	156	0.01
	入学	199	9,194	0.51
	修学	404	44,575	2.48
	結婚	103	9,283	0.52
	葬祭	24	1,564	0.08
	小計	733	64,772	3.60
高額医療貸付	0	0	0.00	
出産貸付	1	30	0.01	
合計	6,676	1,794,863	100.00	

